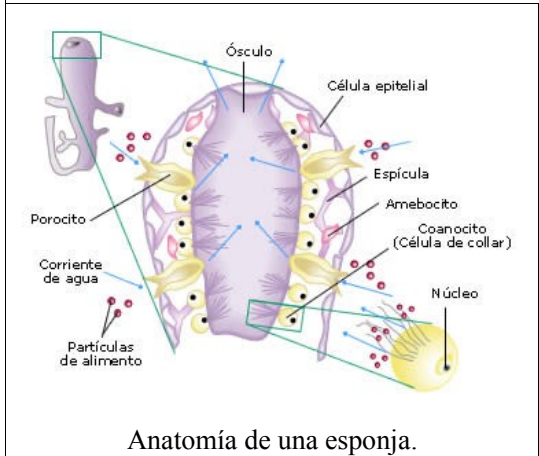
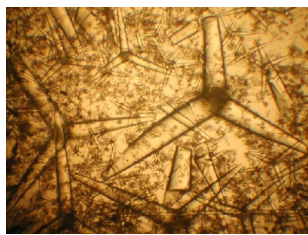


Arrefice.



Anatomía de una esponja.



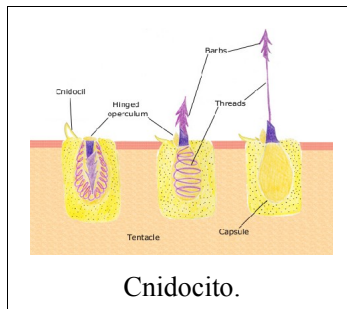
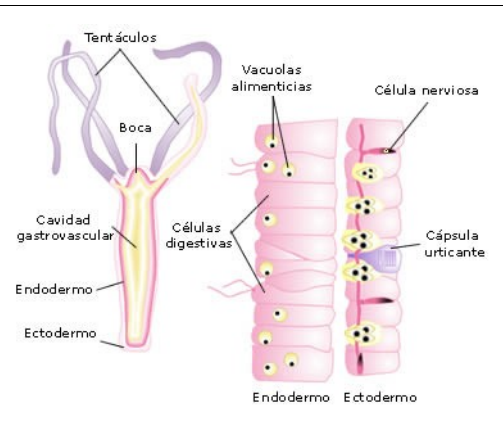
Espículas de carbonato.



Gemación.



Video de esponjas.



Cnidocito.




Compartida por Joymaster.



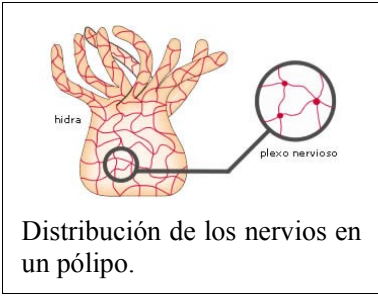
Movimiento de una hydra.



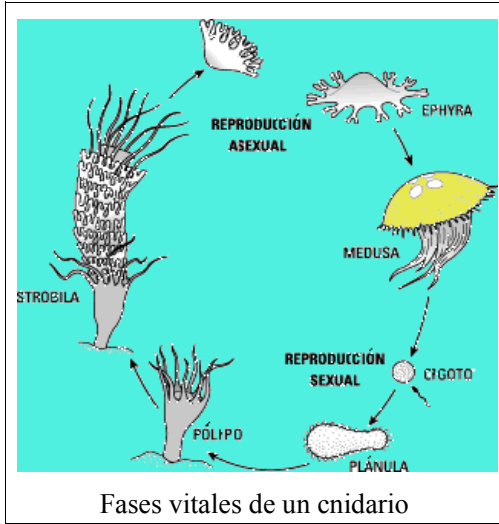
Movimiento de una medusa.



Colonia de coral rojo.



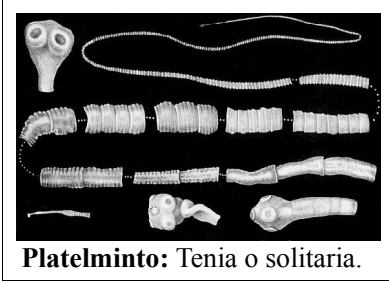
Distribución de los nervios en un pólipo.




Fases vitales de un cnidario



Nemátodo: Ascaris.



Platelminto: Tenia o solitaria.



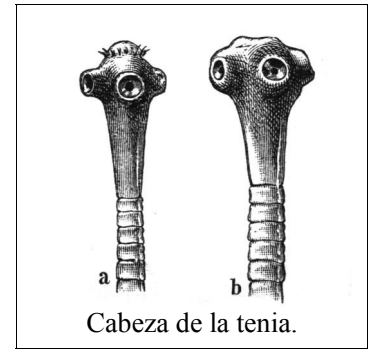
Planaria.



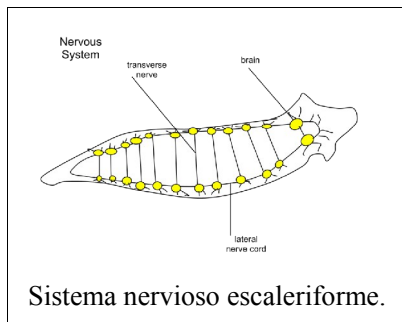
Video de planaria



Video de nemátodos.



Cabeza de la tenia.



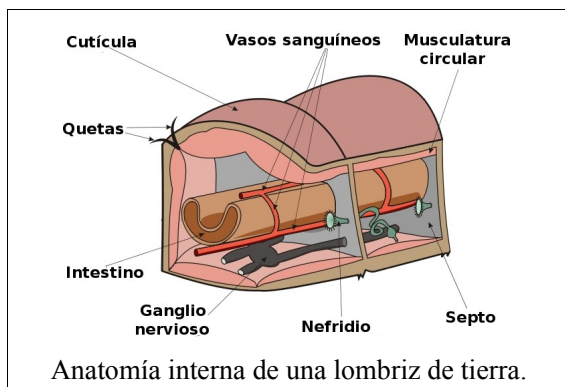
Sistema nervioso escaleriforme.



Regeneración de una planaria.



Poliqueto: Nereis.



Anatomía interna de una lombriz de tierra.



Oligoqueto: Lombriz de tierra.



Hirudíneo: Sanguijuela,



movimiento de una lombriz.



Clitelo y fecundación.



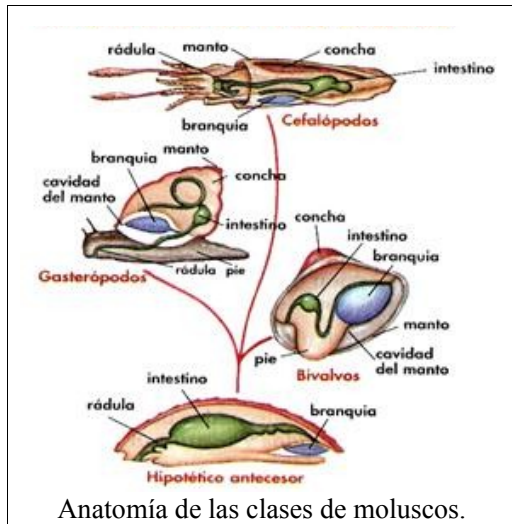
**Gasterópodo: Caracol.**



**Bivalvo: Mejillón.**



**Cefalópodo: Pulpo.**



Músculos del manto.



Enterramiento de una almeja.



Caracol de concha interna.



Huida de una vieira.



Nautilus.



Movimiento de pulpos.




Estrategias de pulpos.




Lirio de mar.



Erizo de mar.



Estrella de mar.



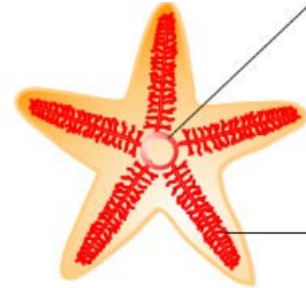
Ofiura.



Holoturia.



Movimiento de los pies ambulacrales.



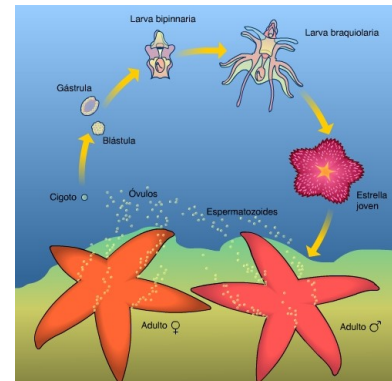
Distribución de los canales ambulacrales en una estrella.



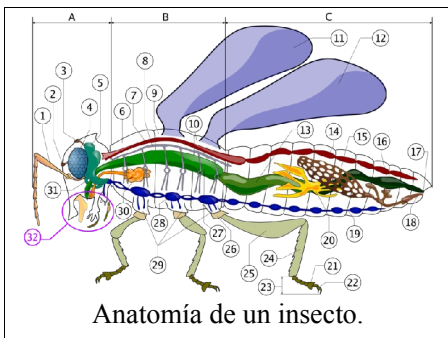
Movimiento de una ofiura.



Video de holoturia.



Fases de reproducción sexual.



Anatomía de un insecto.



Miriápodos: izquierda ciempiés, derecha milpiés. Esta imagen está fuera de orden.



**Arácnidos.**




**Crustáceos.**



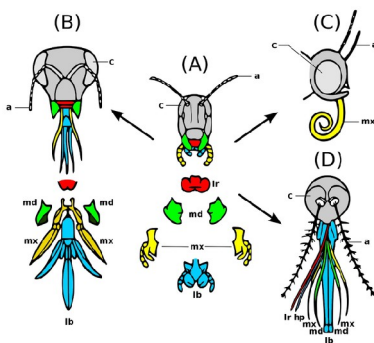
**Insecto.**



Mosca, pececillo de plata y hormiga.



Vuelo de una abeja y una mariquita.



Mandíbulas de varios insectos.



Ninfas e imagos de cucarachas



Metamorfosis de avispa.



Pupas